



ACTA DE PUBLICACIÓN DE LOS ESTADOS FINANCIEROS Y CONTABLES DE LA ESCUELA TECNOLÓGICA INSTITUTO TÉCNICO CENTRAL - ETITC

Mileidy Duran Nieto, Profesional Universitario con funciones de Contador, de la Escuela Tecnológica Instituto Técnico Central - ETITC, en cumplimiento del numeral 37, artículo 38 de la Ley 1952 de 2019, así como de la Resolución 411 de 2023 y de conformidad con lo señalado en el marco normativo para entidades de gobierno, adoptado mediante resolución 533 de 2015 y las modificaciones definidas por la UAE- Contaduría General de la Nación, procede a publicar en la página web de la entidad el juego completos de Estados Financieros de propósito general de la entidad al 31 de julio de 2025

La presente acta se suscribe, hoy 07 de noviembre de 2025.

Mileidy Duran Nieto

MILEIDY DURAN NIETO

Profesional Universitario con funciones de Contador de la ETITC

Contador T.P 293886-T

C.C. 1.016.014.756



Los suscritos Hno. **ARIOSTO ARDILA SILVA**, Representante Legal y **MILEIDY DURAN NIETO**, Profesional Universitario con funciones de Contador de la **ESCUELA TECNOLÓGICA INSTITUTO TÉCNICO CENTRAL - ETITC**, en cumplimiento de lo estipulado en las Resolución 356 de 2022, modificada mediante Resolución No. 261 de 2023, expedidas por la UAE- Contaduría General de la Nación.

CERTIFICAN:

Que los saldos de los estados financieros revelan los hechos, transacciones, y operaciones realizadas por la Escuela Tecnológica Instituto Técnico Central - ETITC con corte al 31 de julio de 2025, fueron tomados de los libros de contabilidad generados por el Sistema Integrado de Información Financiera – SIIF Nación, en pesos, presentando razonablemente la situación financiera de la Entidad.

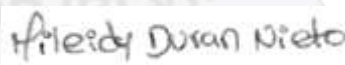
Que la información fue preparada y presentada de acuerdo con los criterios de reconocimiento, medición, revelación y presentación establecidos en el Marco Normativo para Entidades de Gobierno adoptado mediante resolución 533 de 2015, y sus modificaciones de la UAE - Contaduría General de la Nación.

Que en los Estados Financieros de la Escuela Tecnológica Instituto Técnico Central – ETITC con corte al 31 de julio de 2025, revelan el valor de los activos, pasivos, patrimonio, ingresos, gastos y cuentas de orden, registradas en los libros emitidos del aplicativo SIIF Nación a 31 de julio de 2025.

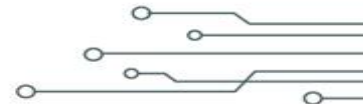
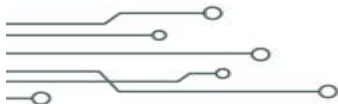
Que los activos representan un potencial de servicios y a la vez los pasivos representan hechos pasados que implican salida de recursos, en desarrollo de las funciones de cometido estatal de la Escuela Tecnológica Instituto Técnico Central - ETITC.

Bogotá D.C., Siete (7) de noviembre de Dos Mil Veinticinco (2025).


HNO. ARIOSTO ARDILA SILVA
Representante Legal
C.C. 91.236.175



MILEIDY DURAN NIETO
Contador T.P. 293886-T
C.C. 1.016.014.756

Aprobó: Ariel Tovar Gómez – Vicerrector Administrativo y Financiero



ANEXO No1									
ESCUELA TECNOLÓGICA INSTITUTO TÉCNICO CENTRAL - ETITC									
ESTADO DE SITUACIÓN FINANCIERA COMPARATIVO									
POR LOS MESES TERMINADOS A 31 DE JULIO DE 2025 Y 30 DE JUNIO DE 2025									
(Cifras en pesos)									
COD	DESCRIPCIÓN	A 31 DE JULIO DE 2025	A 30 DE JUNIO DE 2025	Var %	COD	DESCRIPCIÓN	A 31 DE JULIO DE 2025	A 30 DE JUNIO DE 2025	Var %
1	ACTIVOS	\$ 74.550.273.198,76	\$ 75.682.564.172,50	-1,50%	2	PASIVOS	\$ 2.663.449.460,28	\$ 4.162.757.483,70	-36,02%
	ACTIVOS CORRIENTE	\$ 25.833.182.414,92	\$ 26.748.296.736,46	-3,42%		PASIVOS CORRIENTE	\$ 2.663.449.460,28	\$ 4.162.757.483,70	-36,02%
11	EFFECTIVO Y EQUIVALENTES AL EFFECTIVO	\$ 558.779.303,44	\$ 1.185.404.197,39	-52,86%	24	CUENTAS POR PAGAR	\$ 327.910.101,30	\$ 1.238.334.457,95	-73,52%
13	CUENTAS POR COBRAR	\$ 3.550.176.306,00	\$ 3.564.228.681,00	-0,39%	25	BENEFICIOS A LOS EMPLEADOS	\$ 2.150.442.259,98	\$ 2.693.574.591,75	-20,16%
15	INVENTARIOS	\$ 3.089.240,00	\$ 3.089.240,00	0,00%	27	PROVISIONES	\$ 185.097.099,00	\$ 230.848.434,00	-19,82%
19	OTROS ACTIVOS	\$ 21.721.137.565,48	\$ 21.995.574.618,07	-1,25%	29	OTROS PASIVOS	\$ -	\$ -	0
						TOTAL PASIVO	\$ 2.663.449.460,28	\$ 4.162.757.483,70	-36,02%
	ACTIVOS NO CORRIENTE	\$ 48.717.090.783,84	\$ 48.934.267.436,04	-0,44%	3	PATRIMONIO	\$ 71.886.823.738,48	\$ 71.519.806.688,80	0,51%
13	CUENTAS POR COBRAR	\$ 5.009.731,00	\$ 5.009.731,00	0,00%	31	PATRIMONIO DE LAS ENTIDADES DE GOBIERNO	\$ 71.886.823.738,48	\$ 71.519.806.688,80	0,51%
16	PROPIEDADES, PLANTA Y EQUIPO	\$ 48.712.081.052,84	\$ 48.929.257.705,04	-0,44%					
						TOTAL PATRIMONIO	\$ 71.886.823.738,48	\$ 71.519.806.688,80	0,51%
	TOTAL ACTIVO	\$ 74.550.273.198,76	\$ 75.682.564.172,50	-1,50%		TOTAL PASIVO Y PATRIMONIO	\$ 74.550.273.198,76	\$ 75.682.564.172,50	-1,50%
8	CUENTAS DE ORDEN DEUDORAS	\$ -	\$ -		9	CUENTAS DE ORDEN ACREEDORAS	\$ -	\$ -	
83	DEUDORAS DE CONTROL	\$ 649.335.658,12	\$ 649.335.658,12	0,00%	93	ACREEDORAS POR CONTROL	\$ 12.733.938.113,00	\$ 12.733.938.113,00	0,00%
89	DEUDORAS DE CONTROL POR CONTRA (CR)	\$ (649.335.658,12)	\$ (649.335.658,12)	0,00%	99	ACREEDORAS POR CONTROL (DB)	\$ (12.733.938.113,00)	\$ (12.733.938.113,00)	0,00%


HNO ARIOSTO ARDILA SILVA
Representante Legal
CC 91236175

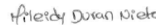

MILEIDY DURAN NIETO
Contador Público TP 293886-T
CC 1016014756

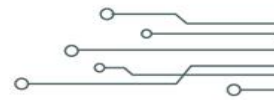
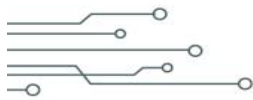
Aprobó: Ariel Tovar Gómez – Vicerrector Administrativo y Financiero

ANEXO No 2									
ESCUELA TECNOLÓGICA INSTITUTO TÉCNICO CENTRAL									
ESTADO DE SITUACIÓN FINANCIERA COMPARATIVO									
POR LO MESES TERMINADOS A 31 DE JULIO DE 2025 Y 30 DE JUNIO DE 2025									
(cifras en pesos)									
COD	DESCRIPCIÓN	A 31 DE JULIO DE 2025	A 30 DE JUNIO DE 2025	Var %	COD	DESCRIPCIÓN	A 31 DE JULIO DE 2025	A 30 DE JUNIO DE 2025	Var %
1	ACTIVOS	\$ 74.550.273.198,76	\$ 75.682.564.172,50	-1,50%	2	PASIVOS	\$ 2.663.449.460,28	\$ 4.162.757.483,70	-36,02%
	ACTIVOS CORRIENTE	\$ 25.833.182.414,92	\$ 26.748.296.736,46	-3,42%		PASIVOS CORRIENTE	\$ 2.663.449.460,28	\$ 4.162.757.483,70	-36,02%
11	EFFECTIVO Y EQUIVALENTES AL EFFECTIVO	\$ 558.779.303,44	\$ 1.185.404.197,39	-52,86%	24	CUENTAS POR PAGAR	\$ 327.910.101,30	\$ 1.238.334.457,95	-73,52%
1105	CAJA	\$ 3.750.000,00	\$ 3.750.000,00	0,00%	2401	ADQUISICION DE BIENES Y SERVICIOS NACIONAI FS.	\$ 25.209.566,30	\$ 35.541.802,68	-29,07%
1110	DEPÓSITOS EN INSTITUCIONES FINANCIERAS	\$ 555.029.303,44	\$ 1.181.654.197,39	-53,03%	2407	RECURSOS A FAVOR DE TERCEROS	\$ -	\$ 22.389.926,00	-100,00%
13	CUENTAS POR COBRAR	\$ 3.550.176.306,00	\$ 3.564.228.681,00	-0,39%	2424	DESCUENTOS DE NOMINA	\$ 131.406.732,00	\$ 891.421.605,00	-85,26%
1317	PRESTACIÓN DE SERVICIOS	\$ 3.210.036.884,00	\$ 3.225.156.884,00	-0,47%	2436	RETENCIÓN EN LA FUENTE E IMPUESTO DE TIMBRE	\$ 59.741.569,60	\$ 115.209.825,60	-48,15%
1384	OTRAS CUENTAS POR COBRAR	\$ 340.139.422,00	\$ 339.071.797,00	0,31%	2490	OTRAS CUENTAS POR PAGAR	\$ 111.552.233,40	\$ 173.771.298,67	-35,81%
15	INVENTARIOS	\$ 3.089.240,00	\$ 3.089.240,00	0,00%	25	BENEFICIOS A LOS EMPLEADOS	\$ 2.150.442.259,98	\$ 2.693.574.591,75	-20,16%
1514	MATERIALES Y SUMINISTROS	\$ 3.089.240,00	\$ 3.089.240,00	0,00%	2511	BENEFICIOS A LOS EMPLEADOS A CORTO PLAZO	\$ 2.150.442.259,98	\$ 2.693.574.591,75	-20,16%
19	OTROS ACTIVOS	\$ 21.721.137.565,48	\$ 21.995.574.618,07	-1,25%	27	PROVISIONES	\$ 185.097.099,00	\$ 230.848.434,00	-19,82%
1906	AVANCES Y ANTICIPOS ENTREGADOS	\$ 17.643.004,00	\$ 3.005.788,00	0,00%	2701	LITIGIOS Y DEMANDAS	\$ 185.097.099,00	\$ 230.848.434,00	-19,82%
1908	RECURSOS ENTREGADOS EN ADMINISTRACIÓN	\$ 21.372.327.886,01	\$ 21.535.065.146,60	-0,76%					
1970	ACTIVOS INTANGIBLES	\$ 3.820.973.138,80	\$ 3.820.973.138,80	0,00%					
1975	AMORTIZACIÓN ACUMULADA DE ACTIVOS INTANGIBLES (CR)	\$ (3.489.806.463,33)	\$ (3.363.469.455,33)	3,76%					
	ACTIVOS NO CORRIENTE	\$ 48.717.090.783,84	\$ 48.934.267.436,04	-0,44%	29	OTROS PASIVOS	\$ -	\$ -	0,00%
13	CUENTAS POR COBRAR	\$ 5.009.731,00	\$ 5.009.731,00	0,00%	2910	INGRESOS RECIBIDOS POR ANTICIPADO	\$ -	\$ -	0,00%
1384	OTRAS CUENTAS POR COBRAR	\$ 5.009.731,00	\$ 5.009.731,00	0,00%		TOTAL PASIVO	\$ 2.663.449.460,28	\$ 4.162.757.483,70	-36,02%
16	PROPIEDADES, PLANTA Y EQUIPO	\$ 48.712.081.052,84	\$ 48.929.257.705,04	-0,44%					
1605	TERRENOS	\$ 13.030.860.000,00	\$ 13.030.860.000,00	0,00%	3	PATRIMONIO			
1615	CONSTRUCCIONES EN CURSO	\$ 1.131.405.073,05	\$ 1.131.405.073,05	0,00%	31	PATRIMONIO DE LAS ENTIDADES DE GOBIERNO	\$ 71.886.823.738,48	\$ 71.519.806.688,80	0,51%
1635	BIENES MUEBLES EN BODEGA	\$ 2.190.528.817,06	\$ 2.190.528.817,06	0,00%	3105	CAPITAL FISCAL	\$ 29.445.394.021,58	\$ 29.170.850.384,95	0,94%
1640	EDIFICACIONES	\$ 20.657.538.000,00	\$ 20.657.538.000,00	0,00%	3109	RESULTADOS DE EJERCICIOS ANTERIORES	\$ 43.295.309.382,10	\$ 43.569.853.018,73	-0,63%
1655	MAQUINARIA Y EQUIPO	\$ 15.935.768.851,38	\$ 15.935.768.851,38	0,00%	3110	RESULTADO DEL EJERCICIO	\$ (853.879.665,20)	\$ (1.220.896.714,88)	-30,06%
1660	EQUIPO MÉDICO Y CIENTÍFICO	\$ 11.703.783,00	\$ 11.703.783,00	0,00%		TOTAL PATRIMONIO	\$ 71.886.823.738,48	\$ 71.519.806.688,80	0,51%
1665	MUEBLES, ENSERES Y EQUIPO DE OFICINA	\$ 2.398.608.823,48	\$ 2.398.608.823,48	0,00%					
1670	EQUIPOS DE COMUNICACIÓN Y COMPUTACIÓN	\$ 13.800.755.667,61	\$ 13.800.755.667,61	0,00%					
1675	EQUIPOS DE TRANSPORTE, TRACCIÓN Y ELEVACIÓN	\$ 243.404.841,96	\$ 243.404.841,96	0,00%					
1680	EQUIPOS DE COMEDOR, COCINA, DESPENSA Y HOTELERÍA	\$ 219.654.609,38	\$ 219.654.609,38	0,00%					
1681	BIENES DE ARTE Y CULTURA	\$ 487.959.904,00	\$ 487.959.904,00	0,00%					
1685	DEPRECIACIÓN ACUMULADA DE PROPIEDADES, PLANTA Y EQUIPO (CR)	\$ (21.396.107.318,08)	\$ (21.178.930.665,88)	1,03%					
	TOTAL ACTIVO	\$ 74.550.273.198,76	\$ 75.682.564.172,50	-1,50%		TOTAL PASIVO Y PATRIMONIO	\$ 74.550.273.198,76	\$ 75.682.564.172,50	-1,50%
8	CUENTAS DE ORDEN DEUDORAS	\$ -	\$ -	0,00%	9	CUENTAS DE ORDEN ACREEDORAS	\$ -	\$ -	0,00%
8315	BIENES Y DERECHOS RETIRADOS	\$ 120.097.948,00	\$ 120.097.948,00	0,00%	9306	BIENES RECIBIDOS EN CUSTODIA	\$ 12.733.938.113,00	\$ 12.733.938.113,00	0,00%
8361	RESPONSABILIDADES EN PROCESO	\$ 529.237.710,12	\$ 529.237.710,12	0,00%	9915	ACREEDORAS DE CONTROL POR CONTRA (DB)	\$ (12.733.938.113,00)	\$ (12.733.938.113,00)	0,00%
8915	DEUDORAS DE CONTROL POR CONTRA (CR)	\$ (649.335.658,12)	\$ (649.335.658,12)	0,00%					


HNO ARIOSTO ARDILA SILVA
Representante Legal
CC 91236175


Aprobó: Ariel Tovar Gómez – Vicerrector Administrativo y Financiero


MILEIDY DURAN NIETO
Contador Público TP 293886-T
CC 1016014756

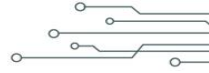


ANEXO No 3				
ESCUELA TECNOLÓGICA INSTITUTO TÉCNICO CENTRAL				
ESTADO DE RESULTADOS				
COMPARATIVO POR LOS MESES TERMINADOS AL 31 DE JULIO DE 2025 Y 2024				
(Cifras en pesos)				
COD	DESCRIPCIÓN	A 31 DE JULIO DE 2025	A 31 DE JULIO DE 2024	%
4	INGRESOS OPERACIONALES	\$ 37.221.512.065,03	\$ 33.925.697.360,82	9,71%
43	VENTA DE SERVICIOS	\$ 10.923.179.496,67	\$ 13.399.071.406,89	-18,48%
47	OPERACIONES INTERINSTITUCIONALES (RECIBIDAS)	\$ 26.298.332.568,36	\$ 20.526.625.953,93	28,12%
5	GASTOS OPERACIONALES	\$ 36.789.237.327,33	\$ 29.927.030.452,78	22,93%
51	DE ADMINISTRACIÓN	\$ 34.434.836.479,80	\$ 27.537.108.756,31	25,05%
53	PROVISIONES, AGOTAMIENTO, DEPRECIACIÓN Y AMORTIZACIÓN	\$ 2.354.400.847,53	\$ 2.389.921.696,47	100,00%
57	OPERACIONES INTERINSTITUCIONALES	\$ -	\$ -	0,00%
	EXCEDENTE (DEFICIT) OPERACIONAL	\$ 432.274.737,70	\$ 3.998.666.908,04	-89,19%
4	INGRESOS NO OPERACIONALES	\$ 525.826.423,10	\$ 542.903.954,42	0,00%
48	OTROS INGRESOS	\$ 525.826.423,10	\$ 542.903.954,42	0,00%
5	GASTOS NO OPERACIONALES	\$ 1.811.980.826,00	\$ 11.356.595,00	15855,32%
58	OTROS GASTOS	\$ 1.811.980.826,00	\$ 11.356.595,00	15855,32%
	EXCEDENTE (DEFICIT) NO OPERACIONAL	\$ (1.286.154.402,90)	\$ 531.547.359,42	-341,96%
	EXCEDENTE (DEFICIT) DE ACTIVIDADES ORDINARIAS	\$ 432.274.737,70	\$ 3.998.666.908,04	-89,19%
	EXCEDENTE (DEFICIT) DEL EJERCICIO	\$ (853.879.665,20)	\$ 4.530.214.267,46	-118,85%


HNO ARIOSTO ARDILA SILVA
Representante Legal
CC 91236175



MILEIDY DURAN NIETO
Contador Público TP 293886-T
CC 1016014756

Aprobó: Ariel Tovar Gómez – Vicerrector Administrativo y Financiero

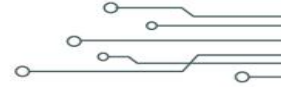
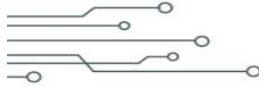


ANEXO No 4				
ESCUELA TECNOLÓGICA INSTITUTO TÉCNICO CENTRAL				
ESTADO DE RESULTADOS				
COMPARATIVO POR LOS MESES TERMINADOS AL 31 DE JULIO DE 2025 Y 2024				
(Cifras en pesos)				
CÓD	DESCRIPCIÓN	A 31 DE JULIO DE 2025	A 31 DE JULIO DE 2024	%
4	INGRESOS OPERACIONALES	\$ 37.221.512.065,03	\$ 33.925.697.360,82	9,71%
43	VENTA DE SERVICIOS	\$ 10.923.179.496,67	\$ 13.399.071.406,89	-18,48%
4305	SERVICIOS EDUCATIVOS	\$ 10.924.251.866,67	\$ 13.509.505.346,89	-19,14%
430509	EDUCACIÓN FORMAL - BÁSICA SECUNDARIA	\$ 1.135.951.467,00	\$ 1.001.786.518,11	13,39%
430511	EDUCACIÓN FORMAL - SUPERIOR POSTGRADOS	\$ -	\$ -	0,00%
430512	Educación formal - superior formación técnica profesional	\$ 5.595.942.936,03	\$ 3.509.784.491,95	59,44%
430513	Educación formal - superior formación tecnológica	\$ 1.214.751.838,77	\$ 482.319.308,19	151,86%
430514	Educación formal - superior formación profesional	\$ 1.300.325.539,87	\$ 1.115.147.011,64	16,61%
430515	EDUCACIÓN FORMAL - SUPERIOR POSTGRADOS	\$ 1.677.280.085,00	\$ 7.400.468.017,00	-77,34%
4395	DEVOLUCIONES, REBAJAS Y DESCUENTOS EN VENTA DE SERVICIOS (DB)	\$ (1.072.370,00)	\$ (110.433.940,00)	-99,03%
47	OPERACIONES INTERINSTITUCIONALES	\$ 26.298.332.568,36	\$ 20.526.625.953,93	28,12%
4705	FONDOS RECIBIDOS	\$ 26.011.468.777,36	\$ 20.088.045.798,93	29,49%
470508	OPERACIONES SIN FLUJO DE EFECTIVO	\$ 19.438.221.643,35	\$ 15.602.086.240,37	24,59%
470510	Inversión	\$ 6.573.247.134,01	\$ 4.485.959.558,56	46,53%
4722	OPERACIONES SIN FLUJO DE EFECTIVO	\$ 286.863.791,00	\$ 438.580.155,00	-34,59%
5	GASTOS OPERACIONALES	\$ 36.789.237.327,33	\$ 29.927.030.452,78	22,93%
51	DE ADMINISTRACIÓN	\$ 34.434.836.479,80	\$ 27.537.108.756,31	25,05%
5101	SUELDOS Y SALARIOS	\$ 12.865.055.331,00	\$ 10.725.027.670,23	19,95%
5102	CONTRIBUCIONES IMPUTADAS	\$ 5.461.000,00	\$ 2.951.269,00	100,00%
5103	CONTRIBUCIONES EFECTIVAS	\$ 3.043.627.518,00	\$ 3.176.605.800,00	-4,19%
5104	APORTES SOBRE LA NOMINA	\$ 421.063.839,00	\$ 364.472.000,00	15,53%
5107	PRESTACIONES SOCIALES	\$ 3.537.592.119,95	\$ 3.104.578.954,07	13,95%
5108	GASTOS DE PERSONAL DIVERSOS	\$ -	\$ 477.823.473,67	-100,00%
5111	GENERALES	\$ 14.458.033.729,36	\$ 9.650.006.477,03	49,82%
5120	IMPUESTOS CONTRIBUCIONES Y TASAS	\$ 104.002.942,49	\$ 35.643.112,31	191,79%
53	DETERIORO, DEPRECIACIONES, AMORTIZACIONES Y PROVISIONES	\$ 2.354.400.847,53	\$ 2.389.921.696,47	100,00%
5347	DETERIORO DE CUENTAS POR COBRAR	\$ -	\$ -	0,00%
5360	DEPRECIACION, DE PROPIEDADES PLANTA Y EQUIPO	\$ 1.497.157.208,20	\$ 2.389.921.696,47	-37,36%
5366	AMORTIZACIÓN DE ACTIVOS INTANGIBLES	\$ 845.243.639,33	\$ -	100,00%
5368	PROVISIÓN LITIGIOS Y DEMANDAS	\$ -	\$ -	0,00%
5373	PROVISIONES DIVERSAS	\$ 12.000.000,00	\$ -	100,00%
57	OPERACIONES INTERSTITUCIONALES	\$ -	\$ -	0,00%
5722	OPERACIONES SIN FLUJO DE EFECTIVO	\$ -	\$ -	0,00%
	EXCEDENTE (DEFICIT) OPERACIONAL	\$ 432.274.737,70	\$ 3.998.666.908,04	-89,19%
4	INGRESOS NO OPERACIONALES	\$ 525.826.423,10	\$ 542.903.954,42	-3,15%
48	OTROS INGRESOS	\$ 525.826.423,10	\$ 542.903.954,42	-3,15%
4808	INGRESOS DIVERSOS	\$ 525.826.423,10	\$ 542.903.954,42	-3,15%
5	GASTOS NO OPERACIONALES	\$ 1.811.980.826,00	\$ 11.356.595,00	15855,32%
58	OTROS GASTOS	\$ 1.811.980.826,00	\$ 11.356.595,00	15855,32%
5804	FINANCIEROS	\$ 36.869.800,00	\$ 11.356.595,00	224,66%
5890	GASTOS DIVERSOS	\$ 1.772.321.026,00	\$ -	100,00%
5895	DEVOLUCIONES, REBAJAS Y DESCUENTOS EN VENTA DE SERVICIOS	\$ 2.790.000,00	\$ -	100,00%
	EXCEDENTE (DEFICIT) NO OPERACIONAL	\$ (1.286.154.402,90)	\$ 531.547.359,42	-341,96%
	EXCEDENTE (DEFICIT) DE ACTIVIDADES ORDINARIAS	\$ 432.274.737,70	\$ 3.998.666.908,04	-89,19%
	EXCEDENTE (DEFICIT) DEL EJERCICIO	\$ (853.879.665,20)	\$ 4.530.214.267,46	-118,85%


HNO ARIOSTO ARDILA SILVA
Representante Legal
CC 91236175



MILEIDY DURAN NIETO
Contador Público TP 293886-T
CC 1016014756

Aprobó: Ariel Tovar Gómez – Vicerrector Administrativo y Financiero

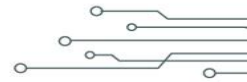
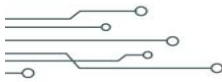


ESCUELA TECNOLÓGICA INSTITUTO TÉCNICO CENTRAL				
ESTADO DE CAMBIOS EN EL PATRIMONIO				
A 31 DE JULIO DE 2025				
(cifras en pesos)				
	CAPITAL FISCAL	RESULTADO DE EJERCICIOS ANTERIORES	RESULTADO DEL EJERCICIO	TOTAL PATRIMONIO
SALDO A 31 DE DICIEMBRE DE 2024	\$ 26.926.822.901,62	\$ 38.863.810.746,07	\$ -	\$ 72.740.703.403,68
Traslado Resultado del Ejercicio		\$ 6.950.069.755,99		\$ 6.950.069.755,99
SALDO A 01 DE ENERO DE 2025	\$ 26.926.822.901,62	\$ 45.813.880.502,06	\$ -	\$ 72.740.703.403,68
Excedentes o déficit del ejercicio			\$ (853.879.665,20)	\$ (853.879.665,20)
Saldo al 31 DE JULIO DE 2025	\$ 26.926.822.901,62	\$ 45.813.880.502,06	\$ (853.879.665,20)	\$ 71.886.823.738,48


HNO ARIOSTO ARDILA SILVA
Representante Legal
CC 91236175



MILEIDY DURAN NIETO
Contador Público TP 293886-T
CC 1016014756

Aprobó: Ariel Tovar Gómez – Vicerrector Administrativo y Financiero



ESCUELA TECNOLÓGICA INSTITUTO TÉCNICO CENTRAL		
ESTADO DE FLUJO DE EFECTIVO		
A 31 DE JULIO DE 2025		
MÉTODO DIRECTO		
(Cifras en pesos)		
EFFECTIVO GENERADO EN ACTIVIDADES DE OPERACIÓN DE ORIGEN		
ENTRADAS		\$ 37.747.338.488,13
Operación de origen - Recaudo por Ingresos Fiscales para Instituciones Públicas	\$ 471.642.574,00	
Operación de origen - Caja Menor	\$ -	
Operación de origen - Recaudo por Ventas de Bienes	\$ -	
Operación de origen - Recaudo por Venta de Servicios en Matrículas	\$ 10.923.179.496,67	
Operación de origen - Recaudo por Ingresos Académicos	\$ -	
Operación de origen - Recaudo por Otras Ventas de Servicios	\$ -	
Operación de origen - Recaudo por Operaciones Interinstitucionales	\$ 26.298.332.568,36	
Operación de origen - Recaudo por Otros Ingresos	\$ 54.183.849,10	
PAGOS		\$ 37.008.349.220,88
Operación de origen - Pagos realizados por gastos de Administración	\$ 10.530.655.924,84	
Operación de origen - Pagos realizados por actividades y/o servicios especializados		
Operación de origen - Pagos realizados por operaciones interinstitucionales para instituciones públicas	\$ -	
Operación de origen - Pagos realizados por otros gastos	\$ 10.142.033.611,40	
Operación de origen - Pagos efectuados por Costo de Venta de Servicios	\$ 7.136.084.893,64	
Operación de origen - Pagos realizados a Docentes	\$ 9.199.574.791,00	
TOTAL EFECTIVO EN ACTIVIDADES DE OPERACIÓN		\$ 738.989.267,25
EFFECTIVO GENERADO EN ACTIVIDADES DE INVERSIÓN		
Actividades de inversión - Compra de Propiedad Planta y Equipo	\$ 217.176.652,20	
Actividades de inversión - Compra de Otros Activos	\$ -	
TOTAL EFECTIVO EN ACTIVIDADES DE INVERSIÓN		\$ 217.176.652,20
EFFECTIVO GENERADO EN ACTIVIDADES DE FINANCIAMIENTO		
ENTRADA		\$ -
Actividades de Financiamiento - Entradas - Créditos de Tesorería en moneda nacional (Corto Plazo)	\$ -	
PAGOS CAPITAL		\$ -
Actividades de Financiamiento - Pagos - Créditos de Tesorería en moneda nacional (Corto Plazo)	\$ -	
TOTAL EFECTIVO EN ACTIVIDADES DE FINANCIAMIENTO		\$ -
EFFECTIVO Y EQUIVALENTES DEL EFECTIVO		
Incremento o Decremento Neto del Efectivo Durante el Año	\$ 521.812.615,05	
Efectivo Equivalente al Inicio del Año	\$ 36.966.688,39	
TOTAL DE EFECTIVO Y EQUIVALENTES AL EFECTIVO		\$ 558.779.303,44


HNO ARIOSTO ARDILA SILVA
Representante Legal
CC 91236175


MILEIDY DURAN NIETO
Contador Público TP 293886-T
CC 1016014756

Aprobó: Ariel Tovar Gómez – Vicerrector Administrativo y Financiero