



# Ciberseguridad

ETITC



**Escuela Tecnológica  
Instituto Técnico Central**  
Establecimiento Público de Educación Superior

Boletín Informativo No. 05 de 2024

## **Alerta de Phishing**



17 de abril de 2024

## RECIBISTE HOY UN CORREO DE CURSO: MARCOS DE REFERENCIA Y ELEMENTOS DE CLASIFICACIÓN DOCUMENTAL

El día de hoy se ha detectado una campaña de ingeniería social bajo la técnica de “PHISHING”.

Ten mucho cuidado con los correos que recibimos de personas ajenas a nuestra institución, no sabemos la finalidad de estos y adicionalmente nos incluyen en cadenas de **WHATSAAP (No Autorizadas)**; los ciberdelincuentes actúan realizando una verificación de correos institucionales asociados a nuestros datos personales para enviar mensajes con ofertas, publicidad engañosa y descuentos.

Quizá usted no se haya dado cuenta, porque los ataques de ingeniería social reales pueden ser de muchos tipos. En el contexto de seguridad de la información, los ataques de ingeniería social a menudo aparecen como un mensaje de correo electrónico, de texto o de voz de una fuente aparentemente inofensiva. Puede pensar que es capaz de detectar un mensaje de correo electrónico sospechoso por su cuenta, pero los atacantes se han vuelto más sofisticados. En este caso nuestros funcionarios administrativos han recibido un correo a su bandeja de correo institucional con el **asunto**:

**!!!Bienvenid@ijj - Curso: Marcos de referencia y elementos de clasificación documental**

Aprenda a detectar un correo de tipo phishing de la siguiente forma:

A continuación, anexo screenshots del mensaje reportado por nuestros administrativos:

De: [Redacted]@esap.edu.co>  
Enviado: miércoles, 17 de abril de 2024 8:55 a. m.  
Asunto: !!!Bienvenid@ijj - Curso: Marcos de referencia y elementos de clasificación documental

Apreciados Participantes:

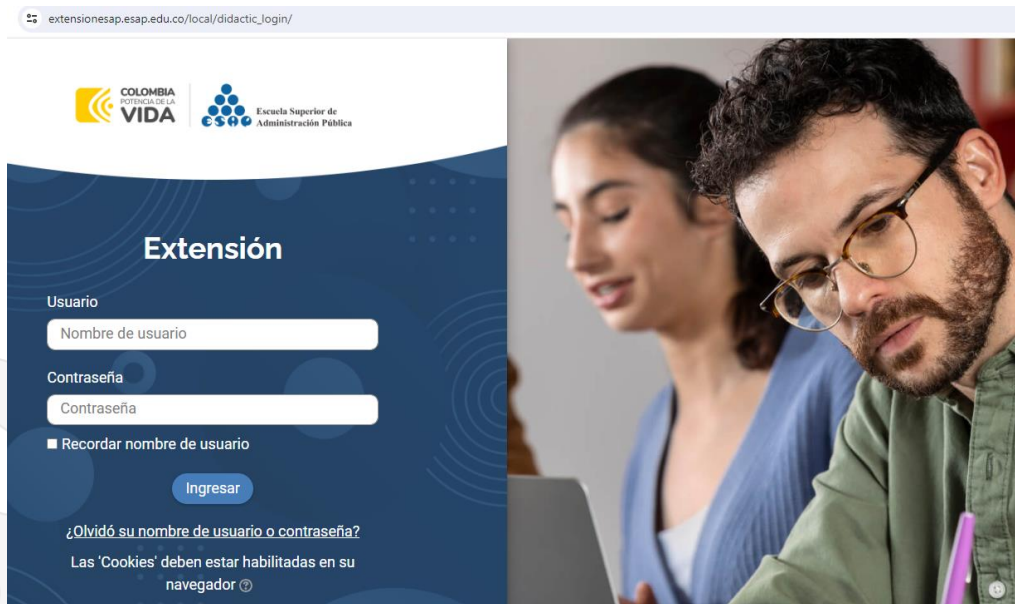
Les damos una cordial bienvenida al **Curso: Marcos de referencia y elementos de clasificación documental**. Hemos creado los usuarios en el campus virtual para que puedas ingresar y realizar la revisión del material publicado. A continuación, encontrarán las instrucciones para acceder a la plataforma:

1. Abrir el navegador de internet que tenga instalado en su computador (Google Chrome, Mozilla, Internet Explorer, etc.)
2. Ir al enlace  
<https://extensionesap.esap.edu.co/my/>
3. Para ingresar digite en usuario y clave su número de cédula, sin espacios, ni puntos.
4. Se debe dirigir al enlace MIS CURSOS, en la parte superior central de la pantalla. Al ubicar el cursor sobre MIS CURSOS, se despliega el listado de los cursos en los que se encuentra inscrito, en este caso, haga clic sobre el nombre del curso.
5. A partir de ese momento se encuentra en el aula del Curso o Diplomado y tiene acceso a materiales, actividades y recursos configurados en el aula.

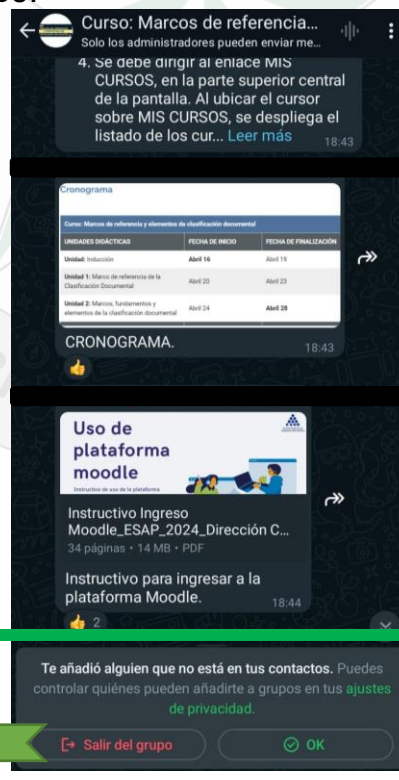


Recuerde que el único enlace de acceso a los cursos de la entidad ESAP es:

[https://extensionesap.esap.edu.co/local/didactic\\_login/](https://extensionesap.esap.edu.co/local/didactic_login/)



Realiza inmediatamente el bloqueo y reporte del grupo de Whatsapp en que estes asociado y retírate del grupo:



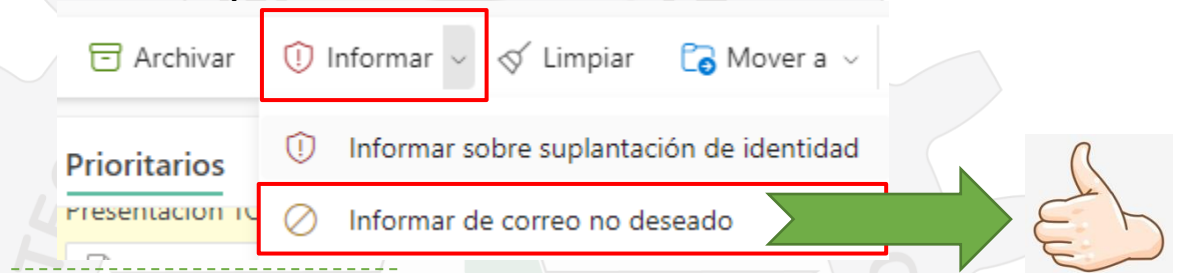


**Recuerda:** La entidad ESAP siempre notifica al área de Gestión de Talento Humano las inscripciones a los cursos, diligenciamiento de aceptación de políticas de uso de tratamiento de datos personales y genera link de inscripción a los cursos, adicionalmente nos envían notificación de participación a nuestros correos personales.

Se recomienda que estos cursos de otras entidades siempre se inscriban con su **correo personal** y no asociar al correo institucional.

## ¿AQUÍ LE CONTAMOS QUE HACER EN CASO DE RECIBIRLO?

**Paso 1.** Marca el mensaje como: “Informar de correo no deseado”



### RECOMENDACIONES

1. Recuerda cambiar constantemente su contraseña incluyendo como mínimo 12 caracteres incluyendo letras mayúsculas, minúsculas, símbolos especiales, números y barra espaciadora.
2. No abrir ningún enlace web – URL.
3. No descargar archivos adjuntos.
4. Verificar las direcciones de correo electrónico de quién remite antes de iniciar cualquier acción en el mismo en [seguridaddigital@itc.edu.co](mailto:seguridaddigital@itc.edu.co)
5. Participa en los talleres de sensibilización del Sistema de Gestión de Seguridad de la Información programados desde Gestión de Talento Humano.

Finalmente, deseamos conocer su percepción, expectativas y necesidades del Sistema de Gestión de Seguridad de la Información para la vigencia 2023, has clic aquí: <https://forms.office.com/r/JyPf1pYdAa>

Cordialmente,

**Ing. Sandra J. Guerrero G.**

Líder del Sistema de Gestión de Seguridad de la Información

[seguridaddigital@itc.edu.co](mailto:seguridaddigital@itc.edu.co)

“La Seguridad Digital de la ETITC, es tarea de todos.”